

Учимся говорить правильно

Уважаемые родители, отправляясь в увлекательное путешествие предложите детям выполнять упражнения, предложенные животными зоопарка.

Сказка про то, как язычок в зоопарк ходил



Язык в ротике живет
Никогда не устает,
Чтоб он ловким был
умелым,
Чтобы слушался тебя,
Каждый день зарядку
делай,
Перед зеркалом шутя!
В зоопарк пойдем
сейчас
Покажем всех,кто
встретит нас.

Вот пришел Язычок в зоопарк и видит, что в пруду сидит кто-то огромный, как гора, и рот широко открывает. Это был... бегемот.

Давай и мы превратимся в бегемотиков и будем широко открывать рот.



Вдруг язычок увидел в зоопарке грозного и сердитого индюка. Индюк ругался.

ИНДЮК

Описание упражнения: улыбнуться, открыть рот, язык поднять к верхней губе и загнуть вверх, двигать языком по верхней губе вперед-назад, произнося: была-была-была...

Я - индюк «балды-балда».

Разбегайтесь кто куда.




Потом язычок встретил слона. И показал, какой длинный у него хобот.

«Хоботок»

Цель: развивать подвижность губ.

Идет Язычок дальше, ой кто это такой с длинным носом??? Да это же слон!!!



**Идет навстречу добрый слон
Длинный хобот тянет он,
Я – водичку набираю (вдох)
И ребятку поливаю! (выдох)
Подражаю я слону
Губы хоботом тяну.**

Описание: губы плотно сомкнуты и с напряжением вытянуты вперед, как можно дальше. Удерживать губы в таком положении следует 10 секунд.

И вот язычок повстречался с весёлой обезьянкой.

12. УПРАЖНЕНИЕ «ОБЕЗЬЯНКА».

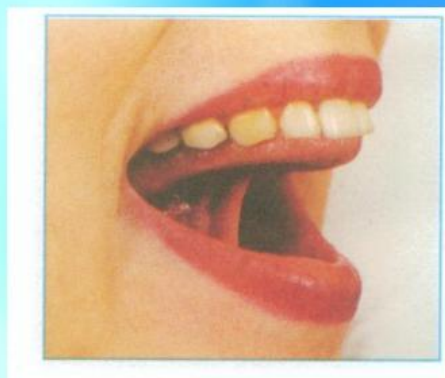



Описание.

Приоткрыть рот и поместить язык между нижней губой и нижними зубами. Удерживать его в таком положении не менее 5 секунд.

Язычок увидел в загоне лошадку.

ЛОШАДКА



Улыбнуться, открыть рот, поднять язык вверх, присосать к верхнему нёбу кончик языка. Щёлкать языком. Челюсть неподвижна, широкий язык за верхними зубами и не подворачивается внутрь. Выполнять 5-6 раз.

Гуляя по зоопарку язычок увидел ёжика.

«ЁЖИК»

Рот закрыт. Язык движется с внутренней стороны, плавно очерчивая кончиком языка круг (правая щека- под верхней губой, левая щека- под нижней губой). Затем язык двигается в обратном направлении. Так "нарисовать" по 5- 6 кругов в одну и другую стороны.



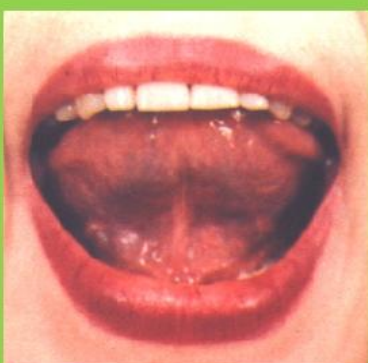
Язычок испугался, услышав странный стук. Это дятел стучал по дереву.

Упражнение «Дятел»



Дятел на стволе сидит, клювом по нему стучит.

Стук да стук, стук да стук –
Раздаётся громкий звук.



Улыбнись, широко открой рот, подними язык вверх. Кончиком языка с силой ударяй по бугоркам за верхними зубами: Д – Д – Д... Старайся стучать сильно, следи, чтобы работал только кончик языка, а сам язык не прыгал. Стучи 10 – 20 секунд.

Язычок собрался идти домой, но снова увидел забавную обезьянку.

Обезьянка



Рот широко открыть, высунуть язык. Нижнюю челюсть тянуть вниз, язык к подбородку.

На этом прогулка по зоопарку закончилась. Молодцы!!!