






КОСМОС
И
ЦИФРЫ







Уважаемые родители!

Предлагаем Вашему вниманию игровые задания для детей.


1. Предложите ребёнку сосчитать звёздочки вокруг месяца и закрасить столько же кружков под рисунками.



2. Попросите ребёнка сосчитать, сколько предметов изображено на рисунке и поставить под картинками соответствующее количество точек.



Уважаемые родители, предложите ребёнку сосчитать до 7 - по возрастанию, и по убыванию. Рассмотрите с ребёнком числовой ряд и попросите его в пустые клетки поставить недостающее количество точек.





КОСМИЧЕСКАЯ ЗАРЯДКА

МЫ В РАКЕТУ СМЕЛО СЕЛИ.

(Садимся на корточки)

ШЛЕМ НА ГОЛОВУ НАДЕЛИ.

(Сделали круглые руки над головой)

«ПУСК» - И В КОСМОС МЫ ЛЕТИМ

(Встаём и тянемся вверх)

В НЕВЕСОМОСТИ ПАРИМ.

(Руки разводим в стороны, качаемся на одной ноге)

ПУТЬ НАМЕТИЛИ К ПЛАНЕТЕ

(Вытягиваем руки вперёд)

ПОМАХАЛИ ВСЛЕД КОМЕТЕ.

ПОТЯНУЛИ НА РЫЧАГ

(Имитация, как будто тянем за «рычаг»)

ВЗЯЛИ КУРС К СОЗВЕЗДИЮ РАК.

ПОСМОТРЕЛИ В ТЕЛЕСКОП

(Сделали два плотно сжатых кулака перед глазами)

НАДАВИЛИ КНОПКУ «СТОП»!

(Давим большим пальцем на воображаемую кнопку)

РАЗВЕРНУЛИ МЫ РАКЕТУ


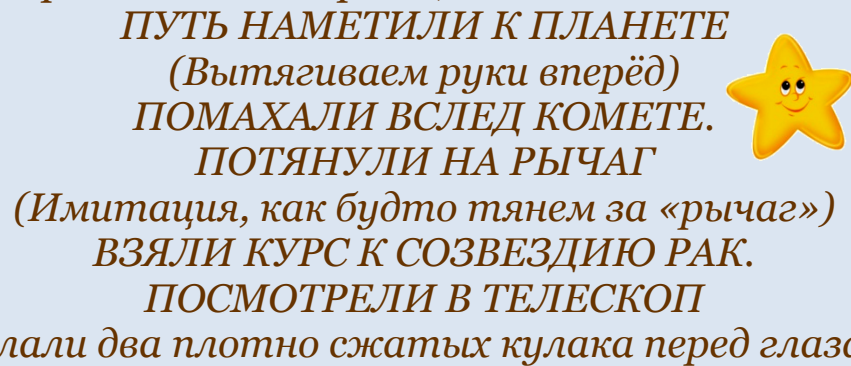

(Поворачиваемся)

КАК ОБЫЧНУЮ КАРЕТУ И ПРОДОЛЖИЛИ ПОЛЁТ.

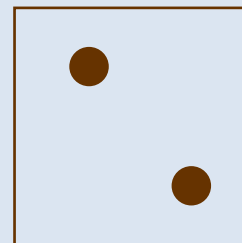

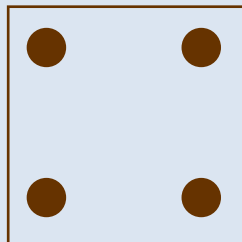
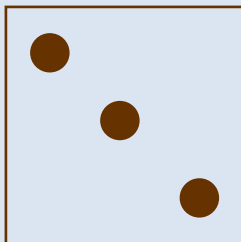
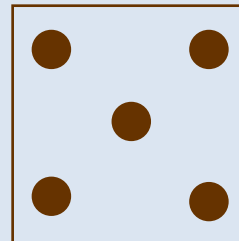
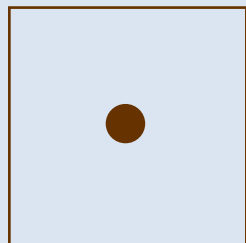
(Руки развели в стороны и покачиваемся)

КОСМОС НАС С ТОБОЙ ЗОВЁТ!

(Машем рукой).



3. Предложите ребёнку обвести цифры и соединить их с кубиками с соответствующим количеством точек.



ПРОДОЛЖИ РИСУНОК

4. Уважаемые родители, рассмотрите вместе с ребенком, ряд цепочек. Спросите, что изображено на картинках? Предложите ему продолжить логическую цепочку соединив ответ с цепочкой.

