







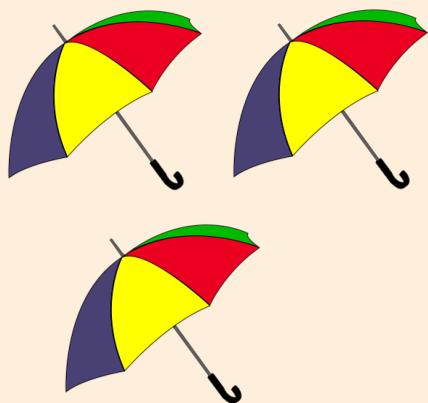
РАЗВИВАЮЩИЕ ЗАДАНИЯ И ИГРЫ ПО ПОЗНАВАТЕЛЬНОМУ РАЗВИТИЮ



ЗАНИМАЕМСЯ ВМЕСТЕ

Уважаемые родители! Предлагаем Вам развивающие задания для детей. По возможности для выполнения заданий распечатайте рабочие листы.

Попросите ребёнка сосчитать предметы и подобрать к ним нужную цифру.



Предложите ребёнку рассмотреть картинки в верхнем ряду и назвать времена года. Попросите ответить на вопрос: «Для какого времени года пригодятся предметы?»»



ГИМНАСТИКА ДЛЯ ПАЛЬЧИКОВ



Пришла весна

Стучат всё громче дятлы,
Синички стали петь

*(Соединяем ладонки и изображаем
«клювик», то раскрывая, то закрывая его).*

Встаёт пораньше солнце,
Чтоб землю нашу греть

(Растопырить пальцы на обеих руках как лучики у солнца)

Бегут ручьи под горку,
Растаял весь снежок,

(Волнообразные движения ладонями, ладонь смотрит вниз на стол)

А из под старой травки
Уже глядит цветок...

*(Ладони соединить и чуть раскрыть, пальцы полусогнуть,
чтобы получилась чашечка цветка)*

Раскрылся колокольчик

В тени там, где сосна,

(Раскрываем наш цветочек)

Динь-динь, звенит тихонько,

*(Покачиваем наш цветочек из стороны в сторону,
проговаривая «динь-динь»)*


Динь-динь, пришла весна.



Рассмотрите с ребёнком картинки и предложите их разделить на группы, проводя карандашом линию в нужный столбик.


НАСЕКОМЫЕ

ЦВЕТЫ



Раскрасьте цветы соответствующим цветом круга, изображённого на кашпо.

Спросите, каким карандашом ребёнок будет закрашивать цветок?



Рассмотрите картинку. Предложите ребёнку сосчитать объекты, находящиеся на данной картинке. Попросите поставить под каждым объектом соответствующее количество точек.

