


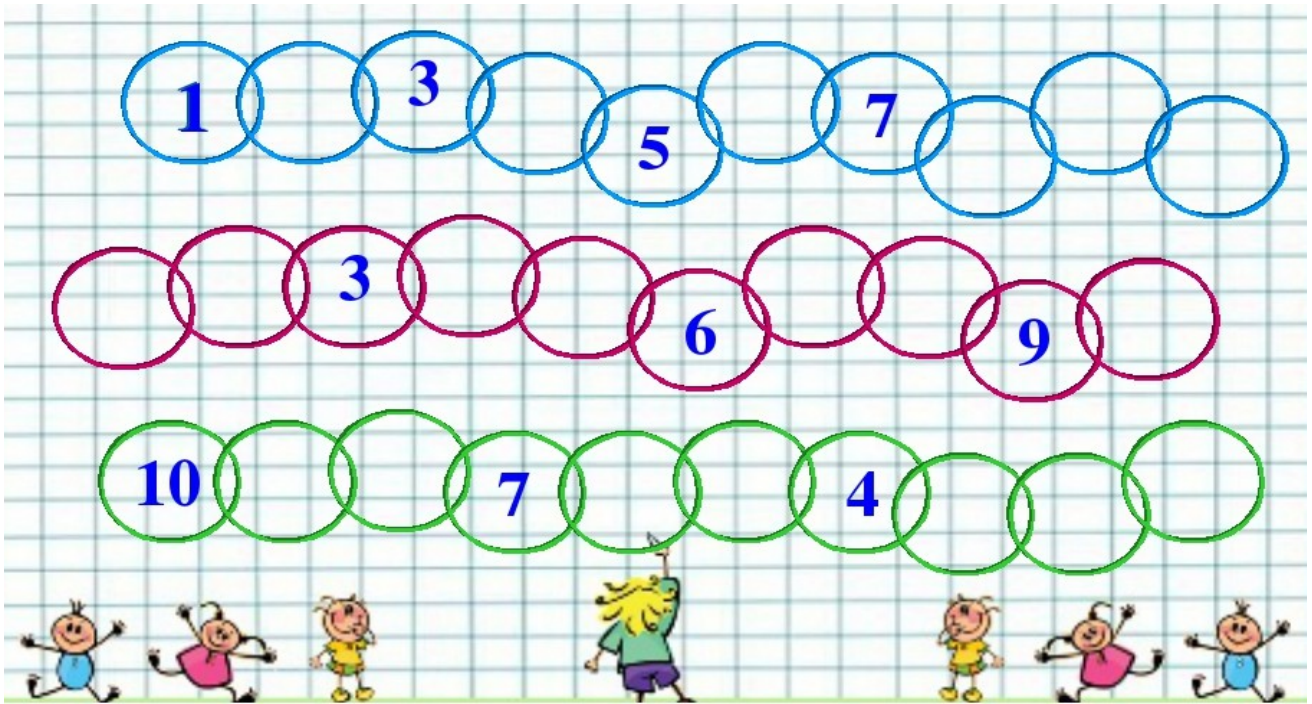
# Игровое задание №1 «Сосчитай»

Предложите ребенку сосчитать предметы и записать результат в квадрате.



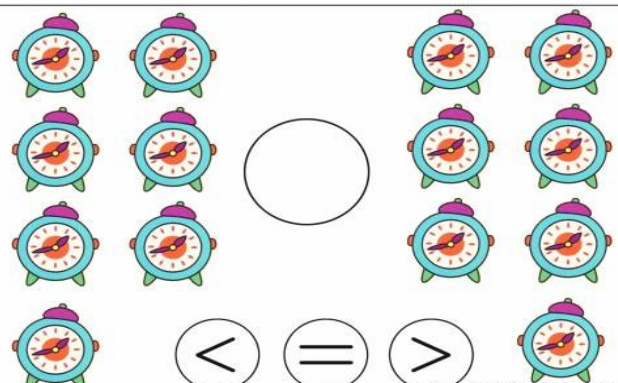
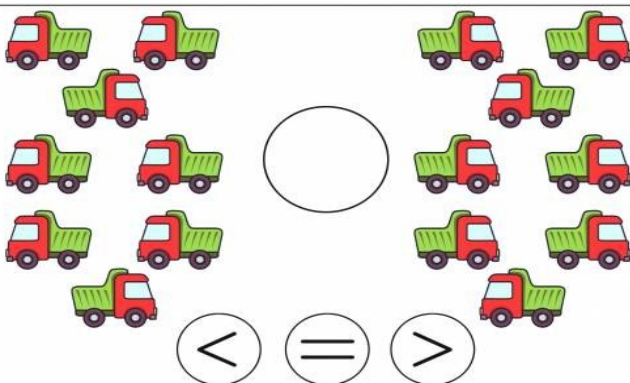
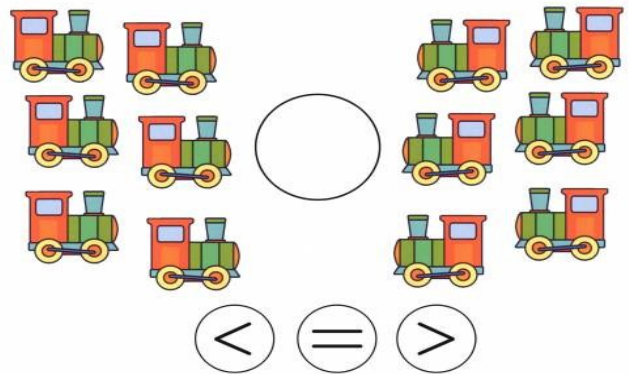
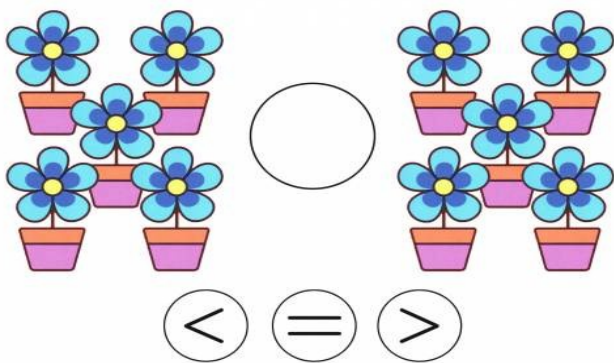
## Игровое задание №2 «Цепочки»

Предложите ребёнку вставить пропущенную цифру

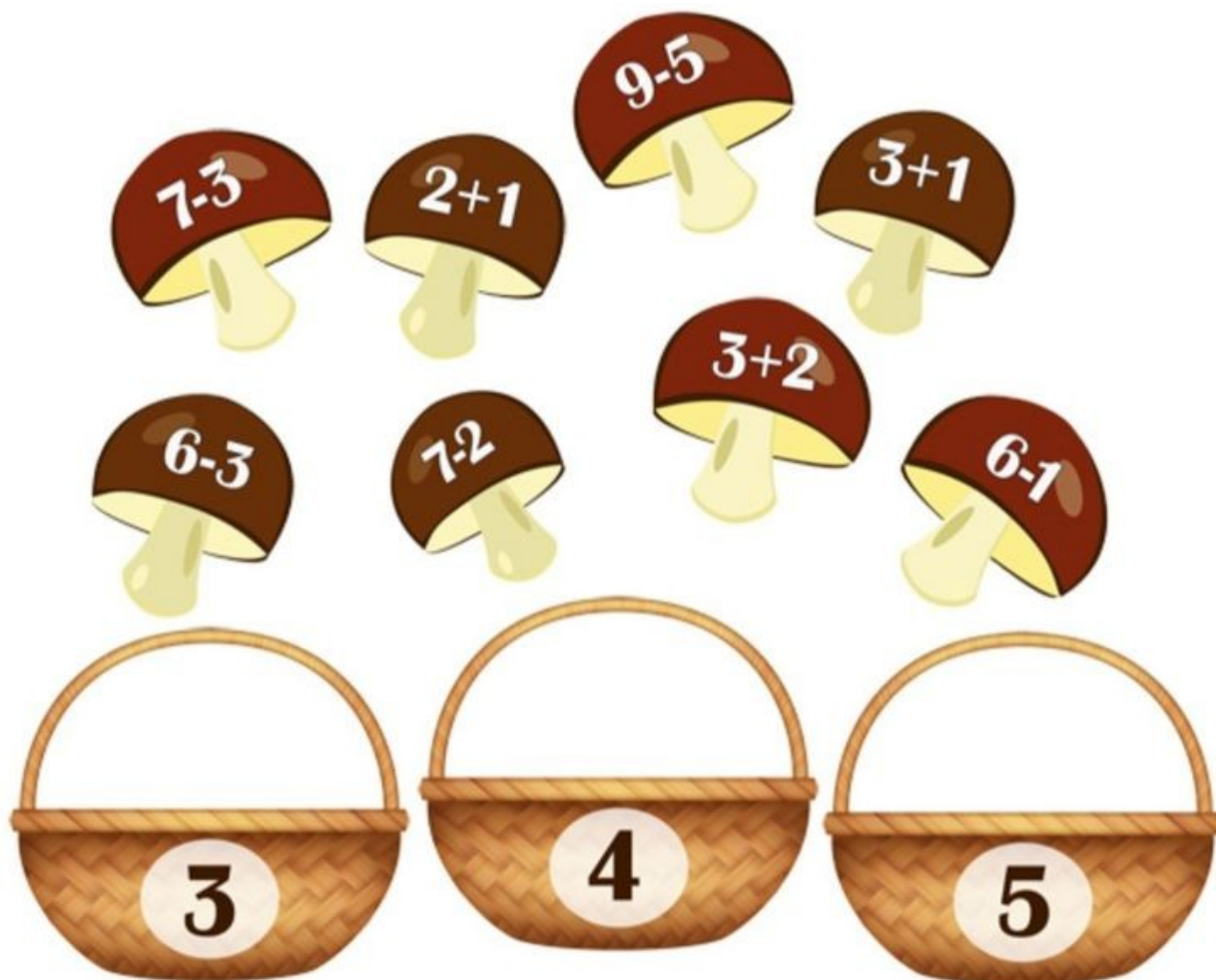


## Игровое задание №3 «Сосчитай и поставь знаки»

Ребёнку необходимо сосчитать предметы и обозначить равенство, поставить в кружке соответствующий знак  $<$ ,  $>$ ,  $=$ .

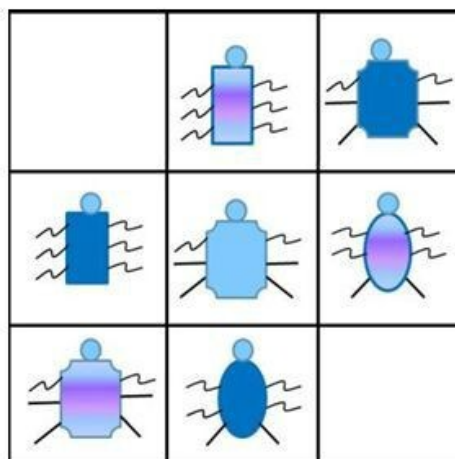


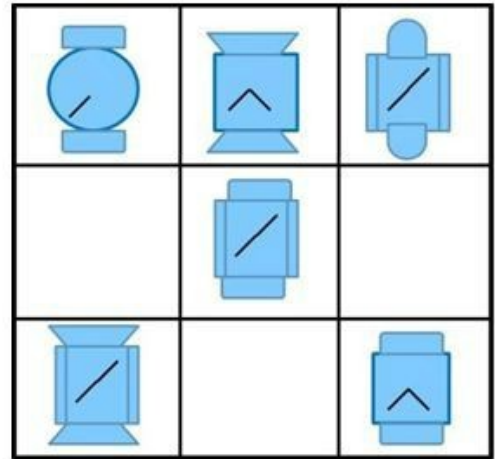
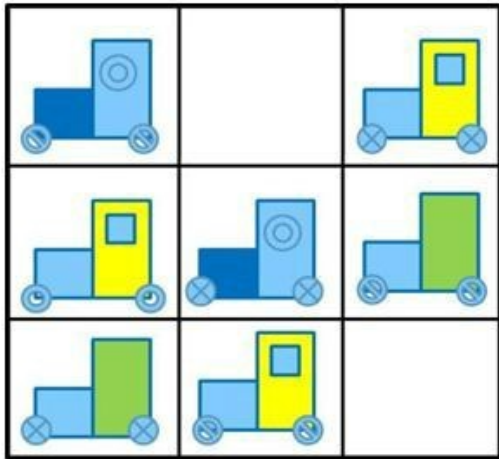
### Игровое задание №4 «Сосчитай примеры и собери грибы в корзинку»



### Игровое задание № 5 «Логические сетки»

Ребенку надо внимательно рассмотреть все картинки и дополнить недостающие.





### Игровое задание № 6 «Занимательные задачки»

Предложите ребёнку послушать внимательно стихотворение и ответить на вопрос.

№1.

Жираф, крокодил и бегемот  
жили в разных домиках.

Жираф жил не в красном  
и не в синем домике.

Крокодил жил не в красном  
и не в оранжевом домике.

Догадайся, в каких домиках жили звери?

№2.

Три рыбки плавали  
в разных аквариумах.

Красная рыбка плавала не в круглом  
и не в прямоугольном аквариуме.

Золотая рыбка - не в квадратном  
и не в круглом.

№3

Мышка едет не в первом и не в последнем вагоне.

Цыпленок не в среднем и не в последнем вагоне.

В каких вагонах едут мышка и цыпленок?

№4.

Стрекоза сидит не на цветке и не на листке.

Кузнечик сидит не на грибке и не на цветке.

Божья коровка сидит не на листке и не на грибке. Кто на чем сидит? (лучше все нарисовать)


### Игровое задание №7 «Лабиринт»

Предложите ребёнку провести линии (обозначить дорожку до овощей) цветным карандашом и определить, кто из зайцев доберётся до овощей.



## Игровое задание №8 «Реши примеры»

Предложите ребёнку посчитать предметы и ответы записать в клеточке.



Игровое задание №9 «Найди и исправь ошибки»

